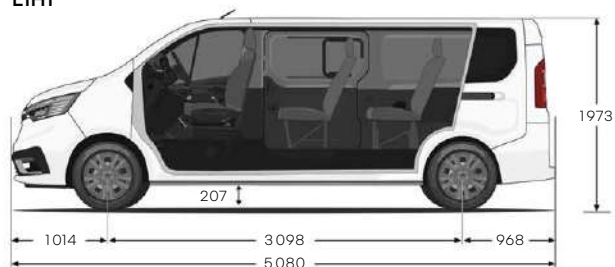
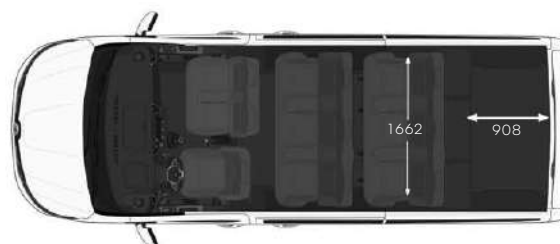
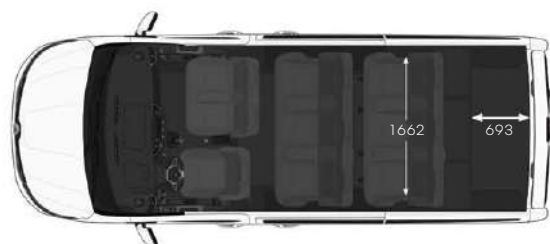
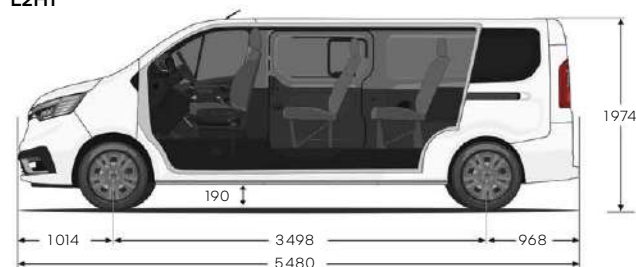


dimensioni & volumi

L1H1



L2H1



	L1H1	L2H1
Dimensioni esterne		
Lunghezza totale	5080	5480
Larghezza totale / con retrovisori	1956/2312	1956/2312
Altezza a vuoto	1973	1974
Interasse	3098	3498
Sbalzo anteriore	1014	1014
Sbalzo posteriore	968	968
Altezza libera da terra a vuoto	207	190
Dimensioni interne		
Lunghezza di carico* nella versione 8-9 posti	736	1136
in versione 8-9 posti / fila ripiegata 3	1152	1552
in versione 5-6 posti	1650	2050
in versione 5-6 posti / fila 2 ripiegata	2066	2466
in versione 2-3 posti (previa estrazione fila 2)	2537	2937
Larghezza interna massima	1662	1662
Larghezza tra i passaruota	1268	1268
Altezza utile	1369	1369

	L1H1	L2H1
Porta laterale scorrevole		
Larghezza ingresso porta laterale scorrevole a 600 mm da terra	907	907
Ingresso porta laterale scorrevole larghezza 100 mm da terra	1030	1030
Altezza ingresso porta laterale scorrevole	1284	1284
Porta sul retro		
Larghezza ingresso porta posteriore 70 mm dal pavimento	1391	1391
Altezza ingresso porta 180° / portellone	1320/1295	1320/1295
Soglia di carico	552	552
Volume utile** (m³)		
Versione 8-9 posti	1	1,8
Versione 8-9 posti / 3° fila ripiegata	2,5	3,4
Versione 5-6 posti	3,2	4,1
Versione 5-6 posti / 2° fila ripiegata (su versione Passenger N1)	4,7	5,7
Versione 2-3 posti (dopo estrazione della 2° fila)	5,2	6
* lunghezza di carico a pavimento con portellone.		
** metodo VDA: lo spazio viene misurato utilizzando elementi da 1 litro, dimensioni 200 x 100 x 50 mm. Volume del bagagliaio con rete ferma bagagli (optional).		